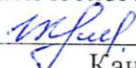


МИНИСТЕРСТВО ПРОСВЕЩЕНИЯ РОССИЙСКОЙ ФЕДЕРАЦИИ
Министерство просвещения и науки Кабардино-Балкарской Республики
Местная администрация Баксанского муниципального района
МОУ «СОШ №2» с.п. Куба


РАССМОТРЕНА

Руководитель МО
естественно-
математического цикла


Канаметова И.А.
протокол №1
от «29» августа 2023г г.


СОГЛАСОВАНА

Зам.директора по УВР


Бидова Ф.Х.
протокол №1
от «30» августа 2023 г.

УТВЕРЖДЕНА

Директор


Бугова Р.В.
приказ №107
от «30» августа 2023 г.

РАБОЧАЯ ПРОГРАММА

учебного курса «Математика»

для обучающихся основного общего образования

в соответствии с ФГОС ООО

на 2023-2024 учебный год

8-9-х классов

с.п.Куба 2023год

ПОЯСНИТЕЛЬНАЯ ЗАПИСКА

Программа по математике для обучающихся 8–9 классов разработана на основе ФГОС ООО. В программе по математике учтены идеи и положения Концепции развития математического образования в Российской Федерации.

Предметом математики являются фундаментальные структуры нашего мира – пространственные формы и количественные отношения (от простейших, усваиваемых в непосредственном опыте, до достаточно сложных, необходимых для развития научных и прикладных идей). Математические знания обеспечивают понимание принципов устройства и использования современной техники, восприятие и интерпретацию социальной, экономической, политической информации, дают возможность выполнять расчёты и составлять алгоритмы, находить и применять формулы, владеть практическими приёмами геометрических измерений и построений, читать информацию, представленную в виде таблиц, диаграмм и графиков, жить в условиях неопределённости и понимать вероятностный характер случайных событий.

Изучение математики формирует у обучающихся математический стиль мышления, проявляющийся в определённых умственных навыках. Обучающиеся осваивают такие приёмы и методы мышления, как индукция и дедукция, обобщение и конкретизация, анализ и синтез, классификация и систематизация, абстрагирование и аналогия. Объекты математических умозаключений, правила их конструирования раскрывают механизм логических построений, способствуют выработке умения формулировать, обосновывать и доказывать суждения, тем самым развивают логическое мышление. Изучение математики обеспечивает формирование алгоритмической компоненты мышления и воспитание умений действовать по заданным алгоритмам, совершенствовать известные и конструировать новые. В процессе решения задач – основной учебной деятельности на уроках математики – развиваются творческая и прикладная стороны мышления.

Обучение математике даёт возможность развивать у обучающихся точную, рациональную и информативную речь, умение отбирать наиболее подходящие языковые, символические, графические средства для выражения суждений и наглядного их представления.

При изучении математики осуществляется общее знакомство с методами познания действительности, представлениями о предмете и методах математики, их отличии от методов других естественных и гуманитарных наук, об особенностях применения математики для решения научных и прикладных задач. Приоритетными целями обучения математике в 8–9 классах являются:

- формирование центральных математических понятий (число, величина, геометрическая фигура, переменная, вероятность, функция), обеспечивающих преемственность и перспективность математического образования обучающихся;
- подведение обучающихся на доступном для них уровне к осознанию взаимосвязи математики и окружающего мира, понимание математики как части общей культуры человечества;

- развитие интеллектуальных и творческих способностей обучающихся, познавательной активности, исследовательских умений, критичности мышления, интереса к изучению математики;
- формирование функциональной математической грамотности: умения распознавать проявления математических понятий, объектов и закономерностей в реальных жизненных ситуациях и при изучении других учебных предметов, проявления зависимостей и закономерностей, формулировать их на языке математики и создавать математические модели, применять освоенный математический аппарат для решения практико-ориентированных задач, интерпретировать и оценивать полученные результаты.

Основные линии содержания программы по математике в 8–9 классах: «Алгебра» («Алгебраические выражения», «Уравнения и неравенства»), «Функции», «Геометрия» («Геометрические фигуры и их свойства», «Измерение геометрических величин»). Данные линии развиваются параллельно, каждая в соответствии с собственной логикой, однако не независимо одна от другой, а в тесном контакте и взаимодействии.

Содержание программы по математике, распределённое по годам обучения, структурировано таким образом, чтобы ко всем основным, принципиальным вопросам обучающиеся обращались неоднократно, чтобы овладение математическими понятиями и навыками осуществлялось последовательно и поступательно, с соблюдением принципа преемственности, а новые знания включались в общую систему математических представлений обучающихся, расширяя и углубляя её, образуя прочные множественные связи.

В соответствии с ФГОС ООО математика является обязательным учебным предметом на уровне основного общего образования. В 8–9 классах математика традиционно изучается в рамках следующих учебных курсов – курсов «Алгебра» и «Геометрия».

Общее число часов, рекомендованных для изучения математики (базовый уровень) в 8-9 классах – 340 часов : в 8 классе – 170 часов (5 часов в неделю), в 9 классе – 170 часов (5 часов в неделю).

Рабочая программа по математике разработана для учащихся 8-9 классов в соответствии с требованиями ФГОС основного общего образования с изменениями и дополнениями, внесенными приказом Минобрнауки РФ от 29.12.2014 г. №1644, приказом Минобрнауки РФ от 31.12.2015г. №1577 и на основе:

1. Программы для общеобразовательных учреждений: Алгебра для 7-9 классов, составитель Т.А. Бурмистрова, издательство Просвещение, 2014 г.
2. Программы для общеобразовательных учреждений: Геометрия для 7-9 классов, составитель Т.А. Бурмистрова, издательство Просвещение, 2014 г.

Учебник:

1. «Алгебра, 8 класс», Макарычев ЮН., Миндюк Н.Г., Нешков К.И. и др. / Под ред. Теляковского С.А./, Москва, Издательство "Просвещение", 2020 г.

2. «Алгебра, 9 класс», Макарычев ЮН., Миндюк Н.Г., Нешков К.И. и др. / Под ред. Теляковского С.А./, Москва, Издательство "Просвещение", 2020 г.
3. «Геометрия, 7-9 кл.», Авторы: Л.С. Атанасян, В.Ф. Бутузов, С.Б. Кадомцев и др., Москва, Издательство «Просвещение», 2020г.

На изучение учебного предмета «Математика» в 5-9-х классах в соответствии с учебным планом МОУ «СОШ №2» с.п. Куба на 2023-2024 учебный год отводится 5 часов в неделю, 870 часов в году:

1. Математика 8 класс- 5 часов в неделю, 170 часов в году, 34 недели:
 - Алгебра-3 часа в неделю, 102 часов в году, 34 недели;
 - Геометрия-2 часа в неделю, 68 часов в году, 34 недели;
2. Математика 9 класс- 5 часов в неделю, 170 часов в году, 34 недели:
 - Алгебра-3 часа в неделю, 102 часов в году, 34 недели;
 - Геометрия-2 часа в неделю, 68 часов в году, 34 недели.

Планируемые результаты освоения

Изучение математики в основной школе дает возможность обучающимся достичь следующих результатов развития:

В личностном направлении:

- умение ясно, точно, грамотно излагать свои мысли в устной и письменной речи, понимать смысл поставленной задачи, выстраивать аргументацию, приводить примеры и контрпримеры;
- критичность мышления, умение распознавать логически некорректные высказывания, отличать гипотезу от факта;
- представление о математической науке как сфере человеческой деятельности, об этапах ее развития, о ее значимости для развития цивилизации;
- креативность мышления, инициатива, находчивость, активность при решении математических задач;
- умение контролировать процесс и результат учебной математической деятельности;
- способность к эмоциональному восприятию математических объектов, задач, решений, рассуждений.

В метапредметном направлении:

- первоначальные представления об идеях и о методах математики как универсальном языке науки и техники, средстве моделирования явлений и процессов;
- умение видеть математическую задачу в контексте проблемной ситуации в других дисциплинах, в окружающей жизни;
- умение находить в различных источниках информацию, необходимую для решения математических проблем, представлять ее в понятной форме, принимать решение в условиях неполной и избыточной, точной и вероятностной информации;
- умение понимать и использовать математические средства наглядности (графики, диаграммы, таблицы, схемы и др.) для иллюстрации, интерпретации, аргументации;
- умение выдвигать гипотезы при решении учебных задач, понимать необходимость их проверки;
- умение применять индуктивные и дедуктивные способы рассуждений, видеть различные стратегии решения задач;
- понимание сущности алгоритмических предписаний и умение действовать в соответствии с предложенным алгоритмом;

- умение самостоятельно ставить цели, выбирать и создавать алгоритмы для решения учебных математических проблем;
- умение планировать и осуществлять деятельность, направленную на решение задач исследовательского характера.

В предметном направлении:

- овладение базовым понятийным аппаратом по основным разделам содержания, представление об основных изучаемых понятиях (число, геометрическая фигура, уравнение, функция, вероятность) как важнейших математических моделях, позволяющих описывать и изучать реальные процессы и явления;
- умение работать с математическим текстом (анализировать, извлекать необходимую информацию), грамотно применять математическую терминологию и символику, использовать различные языки математики;
- умение проводить классификации, логические обоснования, доказательства математических утверждений;
- умение распознавать виды математических утверждений (аксиомы, определения, теоремы и др.), прямые и обратные теоремы;
- развитие представлений о числе и числовых системах от натуральных до действительных чисел, овладение навыками устных, письменных, инструментальных вычислений;
- овладение символьным языком алгебры, приемами выполнения тождественных преобразований рациональных выражений, решения уравнений, систем уравнений, неравенств и систем неравенств, умение использовать идею координат на плоскости для интерпретации уравнений, неравенств, систем, умение применять алгебраические преобразования, аппарат уравнений и неравенств для решения задач из различных разделов курса;
- овладение системой функциональных понятий, функциональным языком и символикой, умение на основе функционально-графических представлений описывать и анализировать реальные зависимости;
- овладение основными способами представления и анализа статистических данных; наличие представлений о статистических закономерностях в реальном мире и о различных способах их изучения, о вероятностных моделях;
- овладение геометрическим языком, умение использовать его для описания предметов окружающего мира, развитие пространственных представлений и изобразительных умений, приобретение навыков геометрических построений;
- усвоение систематических знаний о плоских фигурах и их свойствах, а также на наглядном уровне — о простейших пространственных телах, умение применять систематические знания о них для решения геометрических и практических задач;
- умения измерять длины отрезков, величины углов, использовать формулы для нахождения периметров, площадей и объемов геометрических фигур;
- умение применять изученные понятия, результаты, методы для решения задач практического характера и задач из смежных дисциплин с использованием при необходимости справочных материалов, калькулятора, компьютера.

Планируемые результаты изучения учебного предмета

Натуральные числа. Дроби. Рациональные числа

Выпускник научится:

- понимать особенности десятичной системы счисления;
- оперировать понятиями, связанными с делимостью натуральных чисел;
- выражать числа в эквивалентных формах, выбирая наиболее подходящую в зависимости от конкретной ситуации;
- сравнивать и упорядочивать рациональные числа;
- выполнять вычисления с рациональными числами, сочетая устные и письменные приёмы вычислений, применение калькулятора;

использовать понятия и умения, связанные с пропорциональностью величин, процентами, в ходе решения математических задач и задач из смежных предметов, выполнять несложные практические расчёты.

Выпускник получит возможность:

- познакомиться с позиционными системами счисления с основаниями, отличными от 10; углубить и развить представления о натуральных числах и свойствах делимости; научиться использовать приёмы, рационализирующие вычисления, приобрести привычку контролировать вычисления, выбирая подходящий для ситуации способ.

Действительные числа

Выпускник научится:

- использовать начальные представления о множестве действительных чисел; оперировать понятием квадратного корня, применять его в вычислениях.

Выпускник получит возможность:

- развить представление о числе и числовых системах от натуральных до действительных чисел; о роли вычислений в практике; развить и углубить знания о десятичной записи действительных чисел (периодические и непериодические дроби).

Измерения, приближения, оценки

Выпускник научится:

- использовать в ходе решения задач элементарные представления, связанные с приближёнными значениями величин.

Выпускник получит возможность:

- понять, что числовые данные, которые используются для характеристики объектов окружающего мира, являются преимущественно приближёнными, что по записи приближённых значений, содержащихся в информационных источниках, можно судить о погрешности приближения; понять, что погрешность результата вычислений должна быть соизмерима с погрешностью исходных данных.

Алгебраические выражения

Выпускник научится:

- оперировать понятиями «тождество», «тождественное преобразование», решать задачи, содержащие буквенные данные; работать с формулами; выполнять преобразования выражений, содержащих степени с целыми показателями и квадратные корни; выполнять тождественные преобразования рациональных выражений на основе правил действий над многочленами и алгебраическими дробями; выполнять разложение многочленов на множители.

Выпускник получит возможность научиться:

- выполнять многошаговые преобразования рациональных выражений, применяя широкий набор способов и приёмов; применять тождественные преобразования для решения задач из различных разделов курса (например, для нахождения наибольшего/наименьшего значения выражения).

Уравнения

Выпускник научится:

- решать основные виды рациональных уравнений с одной переменной, системы двух уравнений с двумя переменными; понимать уравнение как важнейшую математическую модель для описания и изучения разнообразных реальных ситуаций, решать текстовые задачи алгебраическим методом; применять графические представления для исследования уравнений, исследования и решения систем уравнений с двумя переменными.

Выпускник получит возможность:

- овладеть специальными приёмами решения уравнений и систем уравнений; уверенно применять аппарат уравнений для решения разнообразных задач из математики, смежных предметов, практики;
применять графические представления для исследования уравнений, систем уравнений, содержащих буквенные коэффициенты.

Неравенства

Выпускник научится:

- понимать и применять терминологию и символику, связанные с отношением неравенства, свойства числовых неравенств;
решать линейные неравенства с одной переменной и их системы; решать квадратные неравенства с опорой на графические представления;
применять аппарат неравенств для решения задач из различных разделов курса.

Выпускник получит возможность научиться:

- разнообразным приёмам доказательства неравенств; уверенно применять аппарат неравенств для решения разнообразных математических задач и задач из смежных предметов, практики;
применять графические представления для исследования неравенств, систем неравенств, содержащих буквенные коэффициенты.

Основные понятия. Числовые функции

Выпускник научится:

- понимать и использовать функциональные понятия и язык (термины, символические обозначения);
строить графики элементарных функций; исследовать свойства числовых функций на основе изучения поведения их графиков;
понимать функцию как важнейшую математическую модель для описания процессов и явлений окружающего мира, применять функциональный язык для описания и исследования зависимостей между физическими величинами.

Выпускник получит возможность научиться:

- проводить исследования, связанные с изучением свойств функций, в том числе с использованием компьютера; на основе графиков изученных функций строить более сложные графики (кусочно-заданные, с «выколотыми» точками и т. п.);
использовать функциональные представления и свойства функций для решения математических задач из различных разделов курса.

Числовые последовательности

Выпускник научится:

- понимать и использовать язык последовательностей (термины, символические обозначения);
применять формулы, связанные с арифметической и геометрической прогрессией, и аппарат, сформированный при изучении других разделов курса, к решению задач, в том числе с контекстом из реальной жизни.

Выпускник получит возможность научиться:

- решать комбинированные задачи с применением формул n -го члена и суммы первых n членов арифметической и геометрической прогрессии, применяя при этом аппарат уравнений и неравенств;
понимать арифметическую и геометрическую прогрессию как функции натурального аргумента; связывать арифметическую прогрессию с линейным ростом, геометрическую — с экспоненциальным ростом.

Описательная статистика

- Выпускник научится использовать простейшие способы представления и анализа статистических данных.
- Выпускник получит возможность приобрести первоначальный опыт организации сбора данных при проведении опроса общественного мнения, осуществлять их анализ, представлять результаты опроса в виде таблицы, диаграммы.

Случайные события и вероятность

- Выпускник научится находить относительную частоту и вероятность случайного события.
- Выпускник получит возможность приобрести опыт проведения случайных экспериментов, в том числе с помощью компьютерного моделирования, интерпретации их результатов.

Комбинаторика

- Выпускник научится решать комбинаторные задачи на нахождение числа объектов или комбинаций.
- Выпускник получит возможность научиться некоторым специальным приёмам решения комбинаторных задач.

Наглядная геометрия

Выпускник научится:

- распознавать на чертежах, рисунках, моделях и в окружающем мире плоские и пространственные геометрические фигуры;
вычислять объём прямоугольного параллелепипеда.

Выпускник получит возможность:

- научиться вычислять объёмы пространственных геометрических фигур, составленных из прямоугольных параллелепипедов;
распознавать развёртки куба, прямоугольного параллелепипеда, правильной пирамиды, цилиндра и конуса;
строить развёртки куба и прямоугольного параллелепипеда;
определять по линейным размерам развёртки фигуры линейные размеры самой фигуры и наоборот;
углубить и развить представления о пространственных геометрических фигурах;
научиться применять понятие развёртки для выполнения практических расчётов.

Геометрические фигуры

Выпускник научится:

- пользоваться языком геометрии для описания предметов окружающего мира и их взаимного расположения;
распознавать и изображать на чертежах и рисунках геометрические фигуры и их конфигурации;
находить значения длин линейных элементов фигур и их отношения, градусную меру углов от 0° до 180° , применяя определения, свойства и признаки фигур и их элементов, отношения фигур (равенство, подобие, симметрии, поворот, параллельный перенос);
оперировать с начальными понятиями тригонометрии и выполнять элементарные операции над функциями углов;
решать задачи на доказательство, опираясь на изученные свойства фигур и отношений между ними и применяя изученные методы доказательств;
решать несложные задачи на построение, применяя основные алгоритмы построения с помощью циркуля и линейки;
решать простейшие планиметрические задачи в пространстве.

Выпускник получит возможность:

- овладеть методами решения задач на вычисления и доказательства: методом от противного, методом подобия, методом перебора вариантов и методом геометрических мест точек;
приобрести опыт применения алгебраического и тригонометрического аппарата и идей движения при решении геометрических задач;
овладеть традиционной схемой решения задач на построение с помощью циркуля и линейки: анализ, построение, доказательство и исследование;
научиться решать задачи на построение методом геометрического места точек и методом подобия;
приобрести опыт исследования свойств планиметрических фигур с помощью компьютерных программ;
приобрести опыт выполнения проектов по темам «Геометрические преобразования на плоскости», «Построение отрезков по формуле».

Измерение геометрических величин

Выпускник научится:

- использовать свойства измерения длин, площадей и углов при решении задач на нахождение длины отрезка, длины окружности, длины дуги окружности, градусной меры угла; вычислять площади треугольников, прямоугольников, параллелограммов, трапеций, кругов и секторов; вычислять длину окружности, длину дуги окружности; вычислять длины линейных элементов фигур и их углы, используя формулы длины окружности и длины дуги окружности, формулы площадей фигур; решать задачи на доказательство с использованием формул длины окружности и длины дуги окружности, формул площадей фигур; решать практические задачи, связанные с нахождением геометрических величин (используя при необходимости справочники и технические средства).

Выпускник получит возможность научиться:

- вычислять площади фигур, составленных из двух или более прямоугольников, параллелограммов, треугольников, круга и сектора; вычислять площади многоугольников, используя отношения равновеликости и равносоставленности; применять алгебраический и тригонометрический аппарат и идеи движения при решении задач на вычисление площадей многоугольников.

Координаты

Выпускник научится:

- вычислять длину отрезка по координатам его концов; вычислять координаты середины отрезка; использовать координатный метод для изучения свойств прямых и окружностей.

Выпускник получит возможность:

- овладеть координатным методом решения задач на вычисления и доказательства; приобрести опыт использования компьютерных программ для анализа частных случаев взаимного расположения окружностей и прямых; приобрести опыт выполнения проектов на тему «Применение координатного метода при решении задач на вычисления и доказательства».

Векторы

Выпускник научится:

- оперировать с векторами: находить сумму и разность двух векторов, заданных геометрически, находить вектор, равный произведению заданного вектора на число; находить для векторов, заданных координатами: длину вектора, координаты суммы и разности двух и более векторов, координаты произведения вектора на число, применяя при необходимости сочетательный, переместительный и распределительный законы; вычислять скалярное произведение векторов, находить угол между векторами, устанавливать перпендикулярность прямых.

Выпускник получит возможность:

- овладеть векторным методом для решения задач на вычисления и доказательства; приобрести опыт выполнения проектов на тему «применение векторного метода при решении задач на вычисления и доказательства».

Содержание учебного предмета «Математика» (340 часов)

8 класс

Курс «Алгебра» (170 часов)

Рациональные дроби

Рациональная дробь. Основное свойство дроби, сокращение дробей. Сложение, вычитание, умножение и деление дробей.

Преобразование рациональных выражений. Функция $y = \frac{k}{x}$ и её график.

Цель – выработать умение выполнять тождественные преобразования рациональных выражений.

Знать основное свойство дроби, рациональные, целые, дробные выражения; правильно употреблять термины «выражение», «тождественное преобразование», понимать формулировку заданий: упростить выражение, разложить на множители, привести к общему знаменателю, сократить дробь. **Знать и понимать** формулировку заданий: упростить выражение, разложить на множители, привести к общему знаменателю, сократить дробь, свойства обратной пропорциональности

Уметь осуществлять в рациональных выражениях числовые подстановки и выполнять соответствующие вычисления, выполнять действия сложения и вычитания с алгебраическими дробями, сокращать дробь, выполнять разложение многочлена на множители применением формул сокращенного умножения, выполнять преобразование рациональных выражений. **Уметь** осуществлять в рациональных выражениях числовые подстановки и выполнять соответствующие вычисления, выполнять действия умножения и деления с алгебраическими дробями, возводить дробь в степень, выполнять преобразование рациональных выражений; правильно употреблять функциональную терминологию (значение функции, аргумент, график функции), строить график обратной пропорциональности, находить значения функции $y=k/x$ по графику, по формуле.

2. Квадратные корни

Понятие об иррациональном числе. Общие сведения о действительных числах. Квадратный корень, приближённое значение квадратного корня. Свойства квадратных корней. преобразования выражений, содержащих квадратные корни. Функция $y = \sqrt{x}$ и её график.

Цель – систематизировать сведения о рациональных числах и дать представление об иррациональных числах, расширив тем самым понятие числа; выработать умение выполнять простейшие преобразования выражений, содержащих квадратные корни.

Знать определения квадратного корня, арифметического квадратного корня, какие числа называются рациональными, иррациональными, как обозначается множество рациональных чисел; свойства арифметического квадратного корня.

Уметь выполнять преобразование числовых выражений, содержащих квадратные корни; решать уравнения вида $x^2=a$; находить приближенные значения квадратного корня; находить квадратный корень из произведения, дроби, степени, строить график функции $y = \sqrt{x}$ и находить значения этой функции по графику или по формуле; выносить множитель из-под знака корня, вносить множитель под знак корня; выполнять преобразование выражений, содержащих квадратные корни.

3. Квадратные уравнения

Квадратное уравнение. Формулы корней квадратного уравнения. Теорема Виета. Решение рациональных уравнений. Решение задач, приводящих к квадратным и рациональным уравнениям.

Цель – выработать умения решать квадратные уравнения, простейшие рациональные уравнения и применять их к решению задач.

Знать, что такое квадратное уравнение, неполное квадратное уравнение, приведенное квадратное уравнение; формулы дискриминанта и корней квадратного уравнения, теорему Виета и обратную ей.

Уметь решать квадратные уравнения выделением квадрата двучлена, решать квадратные уравнения по формуле, решать неполные квадратные уравнения, решать квадратные уравнения с помощью теоремы, обратной теореме Виета, использовать теорему Виета для нахождения коэффициентов и свободного члена квадратного уравнения; решать текстовые задачи с помощью квадратных уравнений.

Знать какие уравнения называются дробно-рациональными, какие бывают способы решения уравнений, понимать, что уравнение – это математический аппарат решения разнообразных задач математики, смежных областей знаний, практики.

Уметь решать дробно-рациональные уравнения, решать уравнения графическим способом, решать текстовые задачи с помощью дробно-рациональных уравнений.

4. Неравенства

Числовые неравенства и их свойства. Почленное сложение и умножение числовых неравенств. Применение свойств неравенств к оценке значения выражения. Линейное неравенство с одной переменной. Система линейных неравенств с одной переменной.

Цель – выработать умения решать линейные неравенства с одной переменной и их системы.

Знать определение числового неравенства с одной переменной, что называется решением неравенства с одной переменной, что значит решить неравенство, свойства числовых неравенств, понимать формулировку задачи «решить неравенство».

Уметь записывать и читать числовые промежутки, изображать их на числовой прямой, решать линейные неравенства с одной переменной, решать системы неравенств с одной переменной.

Уметь применять свойства неравенства при решении неравенств и их систем.

5. Степень с целым показателем

Степень с целым показателем и её свойства. Стандартный вид числа. Запись приближенных значений. Действия над приближенными значениями.

Цель – сформировать умение выполнять действия над степенями с целыми показателями, ввести понятие стандартного вида числа.

Знать определение степени с целым и целым отрицательным показателем; свойства степени с целым показателем.

Уметь выполнять действия со степенями с натуральным и целым показателями; записывать числа в стандартном виде, записывать приближенные значения чисел, выполнять действия над приближенными значениями.

6. Элементы статистики и теории вероятностей

Сбор и группировка статистических данных. Наглядное представление статистической информации

7. Повторение. Решение задач

Закрепление знаний, умений и навыков, полученных на уроках по данным темам (курс алгебры 8 класса).

Курс «Геометрия»

1. Четырехугольники

Многоугольник, выпуклый многоугольник, четырёхугольник. Параллелограмм, его свойства и признаки. Трапеция. Прямоугольник, ромб, квадрат, их свойства. Осевая и центральная симметрии.

Цель: изучить наиболее важные виды четырёхугольников — параллелограмм, прямоугольник, ромб, квадрат, трапецию; дать представление о фигурах, обладающих осевой или центральной симметрией.

Доказательства большинства теорем данной темы и решения многих задач проводятся с помощью признаков равенства треугольников, поэтому полезно их повторить, в начале изучения темы.

Осевая и центральная симметрии вводятся не как преобразование плоскости, а как свойства геометрических фигур, в частности четырёхугольников. Рассмотрение этих понятий как движений плоскости состоится в 9 классе.

2. Площадь

Понятие площади многоугольника. Площади прямоугольника, параллелограмма, треугольника, трапеции. Теорема Пифагора.

Цель: расширить и углубить полученные в 5—6 классах представления обучающихся об измерении и вычислений площадей; вывести формулы площадей прямоугольника,

параллелограмма, треугольника, трапеции; доказать одну из главных теорем геометрии — теорему Пифагора.

Вывод формул для вычисления площадей прямоугольника, параллелограмма, треугольника, трапеции основывается на двух основных свойствах площадей, которые принимаются исходя из наглядных представлений, а также на формуле площади квадрата, обоснование которой не является обязательным для обучающихся.

Нетрадиционной для школьного курса является теорема об отношении площадей треугольников, имеющих по равному углу. Она позволяет в дальнейшем дать простое доказательство признаков подобия треугольников. В этом состоит одно из преимуществ, обусловленных ранним введением понятия площади. Доказательство теоремы Пифагора основывается на свойствах площадей и формулах для площадей квадрата и прямоугольника. Доказывается также теорема, обратная теореме Пифагора.

3. Подобные треугольники

Подобные треугольники. Признаки подобия треугольников. Применение подобия к доказательству теорем и решению задач. Синус, косинус и тангенс острого угла прямоугольного треугольника.

Цель: ввести понятие подобных треугольников; рассмотреть признаки подобия треугольников и их применения; сделать первый шаг в освоении учащимися тригонометрического аппарата геометрии.

Определение подобных треугольников дается не на основе преобразования подобия, а через равенство углов и пропорциональностью сходственных сторон.

Признаки подобия треугольников доказываются с помощью теоремы об отношении площадей треугольников, имеющих по равному углу.

На основе признаков подобия доказывается теорема о средней линии треугольника, утверждение о точке пересечения медиан треугольника, а также два утверждения о пропорциональных отрезках в прямоугольном треугольнике. Дается представление о методе подобия в задачах на построение.

заключение темы вводятся элементы тригонометрии — синус, косинус и тангенс острого угла прямоугольного треугольника.

4. Окружность

Взаимное расположение прямой и окружности. Касательная к окружности, ее свойство и признак. Центральные и вписанные углы. Четыре замечательные точки треугольника. Вписанная и описанная окружности.

Цель: расширить сведения об окружности, полученные учащимися в 7 классе; изучить новые факты, связанные с окружностью; познакомить обучающихся с четырьмя замечательными точками треугольника.

В данной теме вводятся много новых понятий и рассматривается много утверждений, связанных с окружностью. Для их усвоения следует уделить большое внимание решению задач.

Утверждения о точке пересечения биссектрис треугольника и точке пересечения серединных перпендикуляров к сторонам треугольника выводятся как следствия из теорем о свойствах биссектрисы угла и серединного перпендикуляра к отрезку. Теорема о точке пересечения высот треугольника (или их продолжений) доказывается с помощью утверждения о точке пересечения серединных перпендикуляров.

Наряду с теоремами об окружностях, вписанной в треугольник и описанной около него, рассматриваются свойство сторон описанного четырехугольника и свойство углов вписанного четырехугольника.

5. Повторение

Цель: обобщение и систематизация знаний, умений и навыков за курс геометрии 8 класса

9 класс (170 часов)

Курс «Алгебра»

1. Квадратичная функция

Функция. Область определения и область значений функции. Свойства функций: возрастание и убывание функций, свойства монотонных функций, четные и нечетные функции, ограниченные и неограниченные функции, наибольшее и наименьшее значения. Квадратный трехчлен. Разложение квадратного трехчлена на множители.

Функция $y=ax^2$, её график и свойства. Графики функций $y=ax^2+n$ и $y=(x-m)^2$. Квадратичная функция, график и свойства квадратичной функции. Степенная функция $y=x^n$. Корень n -й степени. *Дробно-линейная функция и её график. Степень с рациональным показателем.*

О с н о в н а я ц е л ь – выработать умение строить график квадратичной функции. Изучение данной темы используется для систематизации и расширения сведений о функции. Важно, чтобы учащиеся понимали, что график функции $y=ax^2+bx+c$ может быть получен из графика функции $y=ax^2$ с помощью двух параллельных переносов вдоль осей. Приёмы построения графика функции $y=ax^2+bx+c$ отрабатываются на конкретных примерах. При этом следует уделить внимание формированию умения указывать координаты вершины параболы, её ось симметрии, направление ветвей параболы. При изучении этой темы дальнейшее развитие получает умение находить по графику промежутки возрастания и убывания функции, а также промежутки, в которых функция сохраняет знак. Дать понятие о чётной и нечётной функциях. Учащиеся знакомятся со свойствами степенной функции $y=x^n$ при четном и нечетном n . Вводится понятие корня n -й степени и степени с рациональным показателем.

2. Уравнения и неравенства с одной переменной

Целое уравнение и его корни, приемы решения целых уравнений, решение уравнений третьей и четвертой степени с одним неизвестным с помощью разложения на множители и введения вспомогательной переменной. Теорема Безу. Решение дробно-рациональных уравнений.

Неравенства второй степени с одной переменной. Решение целых неравенств с одной переменной. Метод интервалов. Решение дробно-рациональных неравенств с одной переменной методом интервалов. *Решение уравнений с переменной под знаком модуля. Решение неравенств с переменной под знаком модуля. Решение иррациональных уравнений. Решение иррациональных неравенств.*

О с н о в н а я ц е л ь – систематизировать и обобщить сведения о решении целых и дробных рациональных уравнений с одной переменной, выработать умение решать целые уравнения различными методами: с помощью разложения на множители и введения вспомогательной переменной. Расширяются сведения о решении дробных рациональных уравнений. Учащиеся знакомятся с некоторыми специальными приемами решения таких уравнений. Применять графические представления квадратичной функции для решения неравенств второй степени. Ознакомить учащихся с решением неравенств методом интервалов.

3. Уравнения и неравенства с двумя переменными

Уравнение с двумя переменными и его график. Графический способ решения систем уравнений. Система уравнений второй степени с двумя переменными. Решение систем уравнений с двумя переменными способом подстановки, способом сложения, введение вспомогательной переменной, другие способы решения систем уравнений с двумя переменными. Решение текстовых задач с помощью систем уравнений второй степени.

Неравенства с двумя переменными и их системы.

О с н о в н а я ц е л ь – выработать умение решать простейшие системы, содержащие уравнения второй степени с двумя переменными, и решать текстовые задачи с помощью составления таких систем. Рассматриваются системы уравнений с двумя переменными, в которых оба уравнения второй степени. А также рассматриваются различные способы решения систем уравнений с двумя переменными. Привлечение известных учащимся графиков позволяет решать системы уравнений графическим методом, находить количество решений системы. Разработанный математический аппарат позволяет существенно расширить класс содержательных текстовых задач, решаемых с помощью систем уравнений.

Научить решать неравенства с двумя переменными и их системы. Сведения о графиках уравнений с двумя переменными используются при иллюстрации множеств решений некоторых простейших неравенств с двумя переменными и их систем.

4. Арифметическая и геометрическая прогрессии

Последовательности. Свойства последовательностей. Числовые последовательности, способы задания последовательностей. Формула n -го члена. Рекуррентная формула.

Арифметическая прогрессия. Формула n -го члена арифметической прогрессии. Формула суммы первых n членов арифметической прогрессии.

Геометрическая прогрессия. Формула n -го члена геометрической прогрессии. Формула суммы первых n членов геометрической прогрессии.

Сумма бесконечно убывающей геометрической прогрессии. Метод математической индукции.

О с н о в н а я ц е л ь – дать понятия об арифметической и геометрической прогрессиях как числовых последовательностях особого рода. В начале изучения темы рассматривается смысл понятий «последовательность», « n -й член последовательности», вырабатывается умение использовать индексные обозначения. Эти сведения используются при введении понятий арифметической и геометрической прогрессий, выводе формул n -го члена и суммы n первых членов для каждой из прогрессий.

5. Элементы комбинаторики и теории вероятностей

Примеры комбинаторных задач. Основные понятия и формулы комбинаторики. Перестановки, размещения, сочетания.

Элементы теории вероятностей: относительная частота случайного события. Вероятность равновероятных событий. *Сложение и умножение вероятностей.*

О с н о в н а я ц е л ь – ознакомить учащихся с понятиями перестановки, размещения, сочетания и соответствующими формулами для подсчёта их числа; ввести понятия относительной частоты и вероятности случайного события.

Изучение темы начинается с решения задач, в которых требуется составить те или иные комбинации элементов и подсчитать их число. Разъясняется комбинаторное правило умножения, которое используется в дальнейшем при выводе формул для подсчёта числа перестановок, размещений и сочетаний.

При изучении данного материала необходимо обратить внимание учащихся на различие понятий «размещение» и «сочетание», сформировать у них умение определять, о каком виде комбинаций идёт речь в задаче.

В данной теме учащиеся знакомятся с начальными сведениями из теории вероятностей. Вводятся понятия «случайное событие», «относительная частота», «вероятность случайного события». Рассматриваются статистический и классический подходы к определению вероятности случайного события. Важно обратить внимание учащихся на то, что классическое определение вероятности можно применять только к таким моделям реальных событий, в которых все исходы являются равновероятными.

6. Итоговое повторение

Формулы сокращённого умножения. Квадратный трёхчлен и его корни. Разложение квадратного трёхчлена на множители. Преобразование рациональных выражений. Квадратичная функция её график и свойства. Функции их свойства и графики. Уравнения и неравенства с одной переменной и методы их решения. Системы уравнений и неравенств с двумя переменными. Решение уравнений и неравенств, содержащих переменную под знаком модуля. Решение текстовых задач. Степени и корни. Решение иррациональных уравнений и иррациональных неравенств. Последовательности. Арифметическая и геометрическая прогрессии. Элементы комбинаторики и теории вероятностей. Тригонометрические функции и их свойства. Нахождение значений тригонометрических функций по заданному значению одной из них. Преобразование тригонометрических выражений.

О с н о в н а я ц е л ь – обобщить и систематизировать знания по темам за курс 7-9 классов.

Курс «Геометрия»

1. Векторы . Метод координат

Понятие вектора. Равенство векторов. Сложение и вычитание векторов. Умножение вектора на число. Разложение вектора по двум неколлинеарным векторам. Координаты вектора. Простейшие задачи в координатах. Уравнения окружности и прямой. Применение векторов и координат при решении задач.

Основная цель — научить учащихся выполнять действия над векторами как направленными отрезками, что важно для применения векторов в физике; познакомить с использованием векторов и метода координат при решении геометрических задач.

Вектор определяется как направленный отрезок и действия над векторами вводятся так, как это принято в физике, т. е. как действия с направленными отрезками. Основное внимание должно быть уделено выработке умений выполнять операции над векторами (складывать векторы по правилам треугольника и параллелограмма, строить вектор, равный разности двух данных векторов, а также вектор, равный произведению данного вектора на данное число).

На примерах показывается, как векторы могут применяться к решению геометрических задач. Демонстрируется эффективность применения формул для координат середины отрезка, расстояния между двумя точками, уравнений окружности и прямой в конкретных геометрических задачах, тем самым дается представление об изучении геометрических фигур с помощью методов алгебры.

2. Соотношения между сторонами и углами треугольника. Скалярное произведение векторов

Синус, косинус и тангенс угла. Теоремы синусов и косинусов. Решение треугольников. Скалярное произведение векторов и его применение в геометрических задачах.

Основная цель — развить умение учащихся применять тригонометрический аппарат при решении геометрических задач.

Синус и косинус любого угла от 0° до 180° вводятся с помощью единичной полуокружности, доказываются теоремы синусов и косинусов и выводится еще одна формула площади треугольника (половина произведения двух сторон на синус угла между ними). Этот аппарат применяется к решению треугольников.

Скалярное произведение векторов вводится как в физике (произведение длин векторов на косинус угла между ними). Рассматриваются свойства скалярного произведения и его применение при решении геометрических задач.

Основное внимание следует уделить выработке прочных навыков в применении тригонометрического аппарата при решении геометрических задач.

3. Длина окружности и площадь круга

Правильные многоугольники. Окружности, описанная около правильного многоугольника и вписанная в него. Построение правильных многоугольников. Длина окружности. Площадь круга.

Основная цель — расширить знание учащихся о многоугольниках; рассмотреть понятия длины окружности и площади круга и формулы для их вычисления.

В начале темы дается определение правильного многоугольника и рассматриваются теоремы об окружностях, описанной около правильного многоугольника и вписанной в него. С помощью описанной окружности решаются задачи о построении правильного шестиугольника и правильного 2-га-угольника, если дан правильный га-угольник.

Формулы, выражающие сторону правильного многоугольника и радиус вписанной в него окружности через радиус описанной окружности, используются при выводе формул длины окружности и площади круга. Вывод опирается на интуитивное представление о пределе: при неограниченном увеличении числа сторон правильного многоугольника, вписанного в окружность, его периметр стремится к длине этой окружности, а площадь — к площади круга, ограниченного окружностью.

4. Движения

Отображение плоскости на себя. Понятие движения. Осевая и центральная симметрии. Параллельный перенос. Поворот. Наложения и движения.

Основная цель — познакомить учащихся с понятием движения и его свойствами, с основными видами движений, со взаимоотношениями наложений и движений.

Движение плоскости вводится как отображение плоскости на себя, сохраняющее расстояние между точками. При рассмотрении видов движений основное внимание уделяется построению образов точек, прямых, отрезков, треугольников при осевой и центральной симметриях, параллельном переносе, повороте. На эффектных примерах показывается применение движений при решении геометрических задач.

Понятие наложения относится в данном курсе к числу основных понятий. Доказывается, что понятия наложения и движения являются эквивалентными: любое наложение является движением плоскости и обратно. Изучение доказательства не является обязательным, однако следует рассмотреть связь понятий наложения и движения.

5. Начальные сведения из стереометрии

Предмет стереометрии. Геометрические тела и поверхности. Многогранники: призма, параллелепипед, пирамида, формулы для вычисления их объемов. Тела и поверхности вращения: цилиндр, конус, сфера, шар, формулы для вычисления их площадей поверхностей и объемов.

Основная цель — дать начальное представление о телах и поверхностях в пространстве; познакомить учащихся с основными формулами для вычисления площадей поверхностей и объемов тел.

Рассмотрение простейших многогранников (призмы, параллелепипеда, пирамиды), а также тел и поверхностей вращения (цилиндра, конуса, сферы, шара) проводится на основе наглядных представлений, без привлечения аксиом стереометрии. Формулы для вычисления объемов указанных тел выводятся на основе принципа Кавальери, формулы для вычисления площадей боковых поверхностей цилиндра и конуса получаются с помощью разверток этих поверхностей, формула площади сферы приводится без обоснования.

8. Повторение. Решение задач

Тематическое планирование учебного предмета «Математика» в 8-9 классах

№	Разделы	Кол-во часов	Практическая часть			
			Кол-во контрольных работ	Кол-во практических работ (сам/раб)	Кол-во лабораторных работ	Кол-во экскурсий
8 класс , курс «Алгебра»						
1.	Повторение курса 7 класса	2				
2.	Рациональные дроби и их свойства	24	2			
3.	Квадратные корни .	19	2			
4.	Квадратные уравнения.	23	2			
5.	Неравенства	20	2			
6.	Степень с целым показателем	11	1			
7.	Итоговое повторение	3	1			
	ИТОГО	102	10			

8 класс, курс « Геометрия»						
1.	Повторение курса геометрии 7 класса	2				
2.	Четырехугольники. 14 час.	14	1			
3.	Площадь	16	1			
4.	Подобные треугольники	19	2			
5.	Окружность	15	1			
6.	Итоговое повторение	2				
	ИТОГО	68	5			
9 класс, курс « Алгебра»						
1.	Повторение курса алгебры за 8 класс	2				
2.	Квадратичная функция	22	2			
3.	Уравнения и неравенства с одной переменной	14	1			
4.	Уравнения и неравенства с двумя переменными.	19	1			
5.	Арифметическая и геометрические прогрессии	15	2			
6.	Элементы комбинаторики и теории вероятностей .	13				
7.	Итоговое повторение	18	1			
	итого	102	7			
9 класс, курс «Геометрия»						
1.	Повторение курса 8 кл	3				
2.	Векторы.	8		1		
3.	Метод координат .	10	1			
4.	Соотношения между сторонами и углами треугольника. Скалярное произведение векторов .	14	1			
5.	Длина окружности и площадь круга	12	1			
6.	Движения .	8	1	1		
7.	Начальные сведения из стереометрии	8				
8.	Итоговое повторение	5	1			
	итого	68	5	2		

ЦИФРОВЫЕ ОБРАЗОВАТЕЛЬНЫЕ РЕСУРСЫ И РЕСУРСЫ СЕТИ ИНТЕРНЕТ

- <https://uchi.ru/> -образовательный портал УЧИ.РУ
- <http://kvant.mccme.ru/> - сайт Научно-популярного физико-математического журнала "Квант".
- <http://zaba.ru> - сайт "Математические олимпиады и олимпиадные задачи".
- <http://www.history.ru/freemath.htm> - бесплатные обучающие программы по математике для школьников.
- <http://www.uic.ssu.samara.ru/~nauka> - сайт "Путеводитель В МИРЕ НАУКИ для школьников".
- <http://www.prosv.ru> - сайт издательства «Просвещение» (рубрика «Математика»)
- <http://www.mnemozina.ru> - сайт издательства Мнемозина (рубрика «Математика»)

- <http://www.drofa.ru> - сайт издательства Дрофа (рубрика «Математика»)
- <http://www.center.fio.ru/som> - методические рекомендации учителю-предметнику
- <http://www.edu.ru> - Центральный образовательный портал, содержит нормативные документы Министерства, стандарты, информацию о проведении эксперимента.
- <http://www.internet-school.ru> - сайт Интернет – школы издательства Просвещение
- <http://teacher.fio.ru/> - Учитель.ру – Федерация интернет-образования
- <http://allbest.ru/mat.htm> - Электронные бесплатные библиотеки
- <http://en.edu.ru/db/sect/3217/3284> - Естественно-научный образовательный портал (учебники, тесты, олимпиады, контрольные)
- <http://refportal.ru/mathemaics/> Рефераты по математике
- <http://www.otbet.ru/> Делаем уроки вместе!